



Montageanleitung für Revisionsklappe AluSpeed Safe für den Einsatz in Schachtwandssysteme/ Installationsschächte der Feuerwiderstandsklasse F30/EI30 und F90/EI90



1. Ausschnitt anzeichnen und aussägen (Breite 5 mm und Höhe 20 größer als Außenmaß des Einbaurahmens).



2. Türblatt durch anheben des Scharnierbleches aushängen.



3. Rahmen in Öffnung einsetzen und ausrichten.




4. Rahmen mit Montagekrallen in der Wand justieren.



5. Leisten (kurze oben u. unten, lange seitlich) an der Rückseite bündig am Rahmen anschlagen und von vorn verschrauben.
Schraubabstände ≤ 200 mm



6. Rahmen mit der Wand verschrauben. Verschraubung muss vor dem Verspachteln erfolgen.



7. Spalt durchgehend und umlaufend verspachteln. Rahmen von Spachtelmasse säubern.



8. Türblatt wieder einhängen und verschließen.